




TOILETTE	
ENSEMBLES D'INSTALLATION	DESCRIPTION
BP-A1FPTBR	ENSEMBLE INSTALLATION TOILETTE RACCORDEMENT MURAL FLEX 12"
BP-A2FPTBR	ENSEMBLE INSTALLATION TOILETTE RACCORDEMENT MURAL FLEX 16"
BP-A2PTB	ENSEMBLE INSTALLATION LAVABO 1-1/2" RACCORDEMENT MURAL
BP-A2PTBL	ENSEMBLE D'INSTALLATION POUR LAVABO (RACCORDEMENT MURAL)
BPMK-A1F	ENSEMBLE INSTALLATION POUR TOILETTE, RACCORD AU PLANCHER
BPMK-A1W	ENSEMBLE INSTALLATION POUR TOILETTE, RACCORDEMENT MURAL
PPC830-47	TROUSSE FIX RESERVOIR CUVETTE AVEC JNT ETANCHEITE CRANE
PPC835-22	ENSEMBLE D'INSTALLATION
ÉCROUS, NOIX ET VIS POUR TOILETTE	DESCRIPTION
B43-100	BOULON TOILETTE ECROU RONDELLE 1/4" x 2 1/4" LAITON
B43-120	BOULON TOILETTE ECROU RONDELLE 5/16" x 2 1/4" LAITON
B43-121	BOULON TOILETTE ECROU RONDELLE 5/16" x 3 1/2" LAITON
B43-215	BOULON TOILETTE ECROU RONDELLE 5/16" x 2 1/4" PLAQUE LAITON
B43-300	RONDELLE RONDE 5/16" LAITON
B43-400	ECROU 5/16" LAITON
B43-500	BOULON RESERV. ECROU RONDELLE 5/16" x 3" PLAQUE LAITON
B44-100	VIS DE CUVETTE ECROU RONDELLE 1/4" x 2 1/2" LAITON
B46-334	JOINT DE CIRE POUR PLANCHER 4"
BP23034	ENSEMBLE D'INSTALLATION POUR RESERVOIR A CUVETTE A/JOINT
BP23042	ENSEMBLE D'INSTALLATION POUR RESERVOIR A CUVETTE 3 VIS
BP23047	ENSEMBLE D'INSTALLATION POUR RESERVOIR A CUVETTE A/JOINT
BP23049	BOULONS A TOILETTE 1/4"x2-1/4" AJUST. UNIVERSEL LAITON MASSIF
BP23056	BOULONS A TOILETTE 5/16" #20 AJUST. UNIVERSEL LAITON MASSIF
BP23514	BOULONS DE TOILETTE LAITON 1/4-20 X 3 1/2
BP23515	ENSEMBLE DE VIS POUR TOILETTE 1/4-20 X 2 1/2 LAITON
BP23516	BOULONS DE TOILETTE LAITON 1/4-20 X 2 1/4
BP23517	BOULONS DE TOILETTE LAITON 5/16-20 X 2 1/4
BP235173	BOULONS DE TOILETTE 5/16-20 X 2 1/4 LAITON MASSIF
BP23518	ENSEMBLE DE BOULONS RESERVOIR DE CUVETTE 5/16-18 X 3
BP23522	ENSEMBLE D'INSTALLATION POUR RESERVOIR A CUVETTE
BP23530	CAPUCHON DE BOULONS TOILETTE PLASTIQUE ROND BLANC
BP23539	BOULONS DE CHARNIERES BLANC POUR SIEGE TOILETTE
BP43120	BOULON TOILETTE ECROU RONDELLE 5/16" x 2 1/4" LAITON 2/SAC
BP830-43L	ENSEMBLE D'INSTALLATION POUR RESERVOIR A CUVETTE
BP835-181L	ENSEMBLE DE BOULONS POUR RESERVOIR A CUVETTE
BP835-183L	ENSEMBLE D'INSTALLATION POUR RESERVOIR A CUVETTE
BP835-56L	TROUSSE DE REPARATION POUR BRIDE D'ANCRAGE
PPC830-34	TROUSSE FIX RESERVOIR CUVETTE AVEC JNT ETANCHEITE
PPC830-49	BOULONS TOILETTE 1/4X2 1/4 LM
PPC830-56	BOULONS TOILETTE 5/16X2 1/4 LM
PPC834-5	ÉCROUS PAPILLON POUR RÉSERVOIR DE TOILETTE
PPC835-14	BOULONS TOILETTE 1/4X 3 1/2 PL PLAQUE LAITON
PPC835-15	VIS TOILETTE 1/4-20 X 2 1/2 PLAQUE LAITON
PPC835-150	BOULONS TOILETTE 1/4X2 1/4 LM LAITON MASSIF
PPC835-151	VIS TOILETTE 1/4-20 X 2 1/2 LAITON MASSIF
PPC835-16	BOULONS TOILETTE 1/4X 2 1/4 PL PLAQUE LAITON
PPC835-165	BOULONS & VIS TOILETTE CP
PPC835-17	BOULONS TOILETTE 5/16X2 1/4 PL PLAQUE LAITON
PPC835-170	BOULONS TOILETTE 5/16X2 1/4 LM LAITON MASSIF
PPC835-18	BOULONS RESRV TOILETTE 5/16-18 3 PO
PPC835-181	BOULONS RESRV TOILETTE POUR KOHLER
PPC835-19	ENS BOULONS TOILETTE 2-3/8 PLASTIQUE
RONDELLES ET BOULONS DE TOILETTE	DESCRIPTION
BP23500	BOULONS DE CHARNIERES LAITON POUR SIEGE TOILETTE EN CHENE
BP23553	JOINT ETANCHEITE INSTALLATION RESERVOIR 3 5/16 X2 1/4 X13/16
BP835-30DBNL	CAP DE BOULONS DE TOILETTE A PRESSION NICKEL BROUSSE
BP835-30DBNL	CAP DE BOULONS DE TOILETTE A PRESSION NICKEL BROUSSE
BP835-30PCL	CAP DE BOULONS DE TOILETTE A PRESSION CHROME
BP835-30PCL	CAP DE BOULONS DE TOILETTE A PRESSION CHROME

TOILETTE (suite)		
RONDELLES ET BOULONS DE TOILETTE (suite)		
BP835-30WHL	CAPUCHONS BOULONS DE TOILETTE BLANC	
BP835-41L	RONDELLES DE CHARNIERE BP835-41L	
BP835-87L	JOINT D'ETANCHEITE RESERVOIR A CUVETTE AMERICAN STANDARD	
BP836-24L	JOINT D'ETANCHEITE RESERVOIR A CUVETTE ELIER	
BP836-41L	BUTOIRS DE SIEGE DE TOILETTE AJUSTEMENT UNIVERSEL	
BP836-44L	SUPPORT A PAPIER HYGIENIQUE AJUSTEMENT A RESSORT	
BP836-49L	CALES DE TOILETTE PLASTIQUE DUR	
BP836-51L	RONDELLES 5/16 POUR BOULONS RESERVOIR A CUVETTE CAOUTCHOUC	
BP836-52L	RONDELLES 3/8 POUR BOULONS RESERVOIR A CUVETTE CAOUTCHOUC	
PPC835-25	BUTOIRS SIEGE DE TOILETTE A PETITS CLOUS	
PPC835-30	CAPUCHONS BOULONS ROUNDS BLCS A PRESSION	
PPC835-31	CAPUCHONS BOULONS OVALES BLCS A PRESSION	
PPC835-34	CHNR SIEGE TOILETTE DROITES TYPE SERRAGE DESSUS BLANC	
PPC835-39	BOULONS CHARNIERE SIEGE TOILET BLANC AJSTMNT UNIVERSEL	
PPC835-41	RONDELLES CHARNIERE SIEGE TOIL	
PPC835-44	RESERVOIR A CUVETTE	
PPC835-53	JNT ETANCHEITE 3 5/16 2 1/4 X 13/16	
PPC835-55	JOINT ETANCHEITE CUVETTE CAOUTCHOUC	
PPC835-56	BRIDE D'ANCRAGE POUR TOILETTE	
PPC835-59	JOINT ETANCHEITE PLANCHER 1/2"	
PPC835-87L	JOINT ETANCHEITE FIX RES CUV POUR AM STD	
PPC836-41L	BUTOIRS SIEGE TOILETTE PLSTQ FIXE PAR PRESSION	
VALVES DE REMPLISSAGE		
DESCRIPTION		
B63-216	SOUPAPE DE TOILETTE PLASTIQUE SANS FLOTTEUR/TIGE	
B63-510	SOUPAPE DE TOILETTE PLAST CSA UNIVERSEL SAC	
B63-650	SOUPAPE DE TOILETTE PLASTIQUE REGULIER BOITE	
BP23001	SOUPAPE DE TOILETTE PLASTIQUE POUR RESERVOIR 8 1/2 & PLUS	
BP23002	ENSEMBLE REPARATION TOILETTE POUR RESERVOIR 8 1/2	
BP23003	ENSEMBLE REPARATION TOILETTE ANTI SIPHON POUR RESERVOIR 12	
BP23004	ENSEMBLE REPARATION TOILETTE ECONOMIQUE RESERVOIR 8 1/2	
BP23010	SOUPAPE DE TOILETTE ANTI- SIPHON RESERVOIR 12 & PLUS	
BP63-211	SOUPAPE DE TOILETTE PLAST CSA 10" VRAK	
BP63-660	SOUPAPE DE TOILETTE PLAST CSA REGULIER VRAK	
BP63-953	ENSEMBLE DE REMPLACEMENT POUR SOUPAPE TOILETTE (B63-951/952)	
BP63-953	ENSEMBLE DE REMPLACEMENT POUR SOUPAPE TOILETTE (B63-951/952)	
BP830-13L	VALVE DE REMPLISSAGE 5,45" X 15,35"	
BP830-15L	VALVE DE REMPLISSAGE PLASTIQUE ANTI-SIPHON	
BP830-22L	TROUSSE DE REPARATION VALVE DE REMPLISSAGE	
BP830-22L	TROUSSE DE REPARATION VALVE DE REMPLISSAGE	
BP830-30L	VALVE DE REMPLISSAGE AJUSTABLE 10" A 14"	
BP830-5L	TROUSSE DE REPARATION VALVE DE REMPLISSAGE	
BP830-5L	TROUSSE DE REPARATION VALVE DE REMPLISSAGE	
BP835-50L	RONDELLE POUR VALVE DE REMPLISSAGE	
BP835-50L	RONDELLE POUR VALVE DE REMPLISSAGE	
PPC830-1	VALVE REMP 8 1/2 & PLUS PLASTIQUE	
PPC830-10	VALVE REMP ANTI SIPHON 12&PLUS	
PPC830-11	VALVE REMP PLASTIQUE AJUSTABLE	
PPC830-12	VALVE REMP POUR 8 1/2 & PLUS LAITON	
PPC830-15L	VALVE REMP ECONO ANTI SIPHON	
PPC830-20	VALVE REMP PLSTQ POUR 10" TOILETTE	
PPC830-22	TRSS REP CVRCL VALVE REMP POUR HOOV-R-LINE (SANS TROU)	
PPC830-22	TRSS REP CVRCL VALVE REMP POUR HOOV-R-LINE (SANS TROU)	
PPC830-3	TRSS REP TOILETTE ANTI-SIPHON POUR RESERVOIR 12	
PPC830-4	TROUSSE REPAR RESER TOILETTE POUR RESERVOIR 8 1/2 PO	
PPC830-8	TRSS REP RESER TOILETTE AJTBL VALVE REMP SANS FLOTTEUR	
PPC835-12	TUYAU REMP 1/4 X 9 PLASTIQUE AVEC PINCE	
PPC835-49	ECROU VALVE REMPLISSAGE 7/8PO PLASTIQUE	
PPC835-50	RONDELLE BISAUTEE VALVE REMP	

TOILETTE	
VALVES DE CHASSE ET PIÈCES	DESCRIPTION
BP23528	DISQUE DE SIEGE VISSABLE AMERICAN STANDARD
BP828-80L	JOINT D'ETANCHEITE POUR CLAPET 4" X 5"
BP828-81L	JOINT D'ETANCHEITE POUR VALVE DE CHASSE
BP830-40L	VALVE DE CHASSE MODEL #5
BP835-51L	RONDELLE POUR VALVE DE CHASSE 2 1/4 X 2 7/8
BP835-79L	VALVE DE CHASSE ANTI-SIPHON
BP836-37L	JOINT D'ETANCHEITE POUR VALVE DE CHASSE #210
K835-9BU	VALVE DE CHASSE "FLUSHALL"
K835-9BX	VALVE DE CHASSE "FLUSHALL" INCLUANT BOULONS EN LAITON
PPC830-40	VALVE CHASSE ET DISPO ACTNNMT MODELE #5
PPC835-10	VALVE DE CHASSE 3,5" COMPREND CLAPET ECONEAU AJSTBL
PPC835-11K	VALVE CHASSE RMPLCMNT AM STD CADET TUYAU TROP-PLEIN PLS CRT
PPC835-51	VALVE CHASSE RONDELLE 2 1/4 2 7/8
PPC835-52	RONDELLE RESERVOIR CUVETTE 2PO
PPC835-8	VALVE CHASSE CLAPET ET CHAINE 8 1/2 PO
PPC835-80	VALVE CHASSE CLAPET AVEC CHAINE ET CROCHET
PPC836-37L	JOINT ETANCHEITE VALVE CHASSE
TIGES DE FLOTTEUR ET DE LEVAGE	
B41-110	TIGE FLOTTEUR LAITON 1/4" x 10" FILETE DEUX BOUTS
B42-550	TIGE LEVAGE LAITON TIGE INFERIEURE 5 1/2"
B42-900	TIGE LEVAGE LAITON TIGE SUPERIEURE 9"
BP835-70L	TIGE DE FLOTTEUR 10"
PPC830-45	TIGE FLOTTEUR 8PO ALUMINIUM
PPC835-70	TIGE DE FLOTTEUR 10 PO
CLAPETS	DESCRIPTION
B62-126	CLAPET CAOUTCHOUC OREILLES & CHAINETTE
B62-127	CLAPET CAOUTCHOUC UNIVERSEL
B62-128	CLAPET CAOUTCHOUC CENTRE EN STYROMOUSSE
B65-122	CLAPET VINYLE CSA AVEC COURROIE
BP23503	CLAPET UNIVERSEL EN VINYLE
BP23509	CLAPET AVEC COURROIE INTEGREE AJUSTEMENT UNIVERSEL VINYLE
BP23526	CLAPET DE CUVETTE RETROFIT POUR AMERICAN STANDARD
BP23527	DISQUE DE SIEGE A PRESSION AMERICAN STANDARD
BP23527	DISQUE DE SIEGE A PRESSION AMERICAN STANDARD
BP23533	CHAINE 9" POUR CLAPET AVEC CROCHET ET ANNEAU
BP23567	CLAPET POUR KOHLER
BP23580	CLAPET DE CUVETTE AVEC CHAINE ET CROCHET
BP23589	CLAPET DE CUVETTE POUR TOILETTE ELJER & LOW BOY
BP23592	CLAPET DE CUVETTE A/ FLOTTEUR DE STYRENE POUR KOHLER
BP23600	CLAPET DE CUVETTE POUR TOILETTE KOHLER RIALTO
BP23643	CLAPET DE CUVETTE AJUSTEMENT UNIVERSEL
BP23646	CLAPET QUALITE PREMIUM A/ CHAINE ET CROCHET
BP23647	CLAPET DE CUVETTE HAUT DOME POUR GERBER
BP830-46L	ENSEMBLE DE CHAINE DE LEVAGE POUR AMERICAN STANDARD
BP830-9L	DISPOSITIF D'ACTIONNEMENT MODELE #5 ET #6
BP835-11L	TIGE DE LEVAGE ET CHAINE DE CLAPET (LAITON)
BP836-40L	DISPOSITIF D'ACTIONNEMENT MODELE #5 ET #6
PPC830-9L	DISPO ACTION NOUVEAUX MODELES MODELES #5 & #6
PPC831-3	JNT CLAPET RECHANGE SILICONE PR CLAPET VERT KEENEY
PPC833-1	CLAPET3"AJTBL CONE AJTBL ECONO JNT ETANCHEITE SILICONE RESIST
PPC833-2	CLAPET 3" POUR AM STD CADET VALVE DE CHASSE
PPC835-11	TIGE ET CHAINE DE LEVAGE LAITON
PPC835-27	DISQUE SIEGE DISPO ACTION A PRESSION AM STD
PPC835-28	DISQUE SIEGE DISPO ACTION A VIS AM STD
PPC835-3	CLAPET VINYLE AJSMNT UNIVERSEL
PPC835-33	CHAINE & CROCHET PR CLAPET 9" CROCHET/ANNEAU
PPC835-5	TIGES DE LEVAGE SUPERIEURE & INFERIEURE
PPC835-67	CLAPET POUR KOHLER
PPC835-86	CLAPET CRANE

TOILETTE (suite)		
CLAPETS (suite)	DESCRIPTION	
PPC835-89	CLAPET ELJER LOWBOY	
PPC836-00	CLAPET KOHLER RIALTO	
PPC836-40L	DISPO ACTION TOILETTES AM STD MODELES #5 & #6	
PPC836-48	CLAPET AJSTBL POUR KOHLER	
FLOTTEURS	DESCRIPTION	
B71-105	FLOTTEUR RESERVOIR 4" x 5" CUIVRE	
B71-205	FLOTTEUR RESERVOIR 4" x 5" PLASTIQUE	
BP23502	CLAPET SUSPENDU UNIVERSEL	
BP23538	CLAPET AUTOAJUSTABLE RESERVOIR AVEC GUIDE DE TIGE	
BP9906-1	FLOTTEUR POUR RESERVOIR AJUSTEMENT UNIVERSEL PLASTIQUE	
PPC835-2	CLAPET SUSPENDU AJSTMT UNIVERS	
PPC835-38	CLAPET RESERVOIR AUTO AJSTBL AVEC GUIDE DE TIGE	
PPC835-81	CLAPET RESERVOIR ELJER 2 3/8	
LEVIERS POUR CUVETTE	DESCRIPTION	
B70-100	LEVIER POUR RESERVOIR CHR ACTION SIMPLE METAL	
BP23506	LEVIER DE CUVETTE 8" METAL MONTAGE FRONTAL UNIVERSEL	
BP23558	LEVIER DE CUVETTE 8" METAL AVEC TIGE EN LAITON	
BP23559	LEVIER DE CUVETTE POIGNEE BLANCHE	
BP23562	LEVIER A CUVETTE 6" POIGNEE CHROME	
BP23563	LEVIER DE CUVETTE 8" POIGNEE LAITON POLI	
BP23564	LEVIER A CUVETTE 8" POIGNEE ANTIQUE	
BP23571	LEVIER DE CUVETTE POUR GERBER	
BP23576	LEVIER DE CUVETTE 8" INSTALLATION FRONTAL	
BP23577	LEVIER DE CUVETTE A ANGLE NEO 8" PC	
BP23615	LEVIER DE CUVETTE 6" INST. FRONTAL POIGNEE BLANCHE	
BP23616	LEVIER DE CUVETTE 8" INSTALLATION FRONTALE	
BP23617	LEVIER DE CUVETTE 8" INSTALLATION FRONTALE	
BP23626	LEVIER DE CUVETTE 8" INSTALLATION FRONTALE	
BP23627	LEVIER DE CUVETTE 8" ANGLE NEO POIGNEE BLANCHE COMBO	
BP23629	LEVIER DE CUVETTE 6" ANGLE NEO POIGNEE BLANCHE	
BP23630	LEVIER DE CUVETTE UNIVERSEL POUR MANSFIELD A/CLAPET	
BP23636	LEVIER DE CUVETTE ANGLE NEO POUR KOHLER	
BP835-69L	LEVIER DE CUVETTE A BOUTON POUSSOIR	
BP835-85L	LEVIER DE CUVETTE MONTAGE FRONTAL CHROME POLI	
BP836-61L	LEVIER DE CUVETTE MONTAGE LATERAL (CHROME POLI)	
BP836-62L	LEVIER DE CUVETTE MONTAGE LATERAL (BLANC)	
BP836-70PCPOL	LEVIER DE CUVETTE PORCELAINE ET CHROME POLI	
BP836-71BNL	LEVIER DE CUVETTE NICKEL BROSSE	
BP836-71CPL	LEVIER DE CUVETTE CHROME POLI	
BP836-74BNL	LEVIER DE CUVETTE NICKEL BROSSE	
BP836-74CPL	LEVIER DE CUVETTE CHROME POLI	
BP836-74VBL	LEVIER DE CUVETTE BRONZE VENITIEN	
PPC835-58	LEVIER CUVETTE ECRU&RAC METAL AVEC BRAS LAITON	
PPC835-6	LEVIER CUVETTE ECRU&RAC PLSTQ AVEC BRAS METAL	
PPC835-60	LEVIER CUVETTE BRAS BLC 8PO POIGNEE PLASTIQUE	
PPC835-62	LEVIER CUVETTE MONTAGE FRONTAL CHROME	
PPC835-65	LEVIER CUVETTE MONTAGE LATERAL BOUTON A PRESSION	
PPC835-73	LEVIER CUVETTE POIGNEE CHROME POIGNEE PORCELAINE	
PPC835-74	LEVIER CUVETTE POUR ELJER	
PPC835-76	LEVIER CUVETTE AM STD	
PPC835-85	LEVIER CUVETTE POUR UNI RUNDLE FINI CP	
PPC836-25	LEVIER CUVETTE MONTAGE FRONTAL BRAS 4" CHROME	
PPC836-26	LEVIER CUVETTE MONTAGE FRONTAL COMBINAISON POIGNEE CHROME	
PPC836-28	LEVIER CUVETTE NEOANGLE BRAS6" CHROME	
PPC836-30	LEVIER CUVETTE POUR MANSFIELD	
PPC836-32	LEVIER CUVETTE POUR MANSFIELD #35 & #51	
PPC836-35	LEVIER CUVETTE KOHLER PLSTQ	
PPC836-36	LEVIER CUVETTE NEOANGLE KOHLER MONTAGE LATERAL	

TOILETTE (suite)		
LEVIERS POUR CUVETTE	DESCRIPTION	
PPC836-37	JOINT ETANCHEITE VALVE CHASSE	
DIVERS	DESCRIPTION	
B64-125	RACCORD DE CUVETTE LAITON 1 1/4" x 1 1/4" COMPLET	
B64-302	RACCORD DE CUVETTE LAITON 2" x 2" COMPLET	
BP835-35BNL	SUPPORT A PAPIER HYGIENIQUE AJUSTABLE / NICKEL BROUSSE	
BP835-35L	SUPPORT A PAPIER HYGIENIQUE AJUSTABLE	
PPC835-35	SUPPORT PAPIER HYG AJSTBL BLC	
PPC835-61	TUYAU TROP-PLEIN DBL AJSTMNT PLASTIQUE 1 1/8 X 10	
PPC836-44	SUPPORT PAPIER HYG AJSTBL CP	
PPC845-2	DEBOUCHE TOILETTE VENTOUSE 4" MANCHE 9"	
PPC845-3	DEBOUCHE TOILETTE VENTOUSE 5" MANCHE 19"	
PPC845-7	DEBOUCHE TOILETTE VENTOUS 5,5" MANCHE BLC 19" DBL SUCCION	
BRIDES DE PLANCHER	DESCRIPTION	
B45-204	BRIDE DE PLANCHER LAITON 4" LEGERE	
B45-304	BRIDE DE PLANCHER LAITON 4" MOYENNE,12 ONCES	
BP45-304	BRIDE POUR TOILETTE PLANCHER MEDIUM 4"	
OACF-135	BRIDE PLANCHER INSIDE FIT ABS 3" IPS OU 4" ABS	