





ÉVACUATION D'EAU		
TUBES DE RALLONGE	DESCRIPTION	
B30-106	TUBE RALLONGE CHR 1 1/4" x6" JNT COUL & RONDELLE	
B30-108	TUBE RALLONGE CHR 1 1/4" x8" JNT COUL & RONDELLE	
B30-110	TUBE RALLONGE CHR 1 1/4" x10" JNT COUL & RONDELLE	
B30-112	TUBE RALLONGE CHR 1 1/4" x12" JNT COUL & RONDELLE	
B30-206	TUBE RALLONGE CHR 1 1/2" x6" JNT COUL & RONDELLE	
B30-208	TUBE RALLONGE LAITON 1 1/2" x8" JNT COUL & RONDELLE	
B30-212	TUBE RALLONGE CHR 1 1/2" x12" JNT COUL & RONDELLE	
B30-216	TUBE RALLONGE LB 1 1/2" x6" JNT COUL & RONDELLE	
B31-106	TUBE RALLONGE CHR 1 1/4" x 6" A SOUDER	
B31-108	TUBE RALLONGE CHR 1 1/4" x 8" A SOUDER	
B31-206	TUBE RALLONGE CHR 1 1/2" x 6" A SOUDER	
BP1161K	TUYAU DE RALLONGE 20 GA 1 1/4 X 16	
BP20210	TUBE VIDANGE CHR 1-1/4x6 FILETE DEUX BOUTS SAC	
BP20211	TUBE VIDANGE CHR 1-1/2x6 FILETE DEUX BOUTS SAC	
BP20212	TUBE RALLONGE CHR 1-1/4" x 6" JNT COULISSANT & RONDELLE SAC	
BP20213	TUBE RALLONGE CHR 1-1/2" x 6" JNT COULISSANT & RONDELLE SAC	
BP20226	TUBE RALLONGE CHR 1-1/4" x 12" JNT COULISSANT & RONDELLE SAC	
BP205512	TUBE RALLONGE PLAST 1-1/2"x12" JNT COULISSANT & RONDELLE SAC	
BP20552	TUBE RALLONGE PLAST 1-1/2"x6" JNT COULISSANT & RONDELLE SAC	
BP20944	TUBE RALLONGE PLAST 1-1/4"x6" JNT COULISSANT & RONDELLE SAC	
BP20945	TUBE RALLONGE PLAST 1-1/4"x12" JNT COULISSANT & RONDELLE SAC	
BP21206	TUBE RALLONGE FLEX PLASTIQUE 1-1/4" OU 1-1/2" x 12" SAC	
BP215511	TUBE RALLONGE PLASTIQUE 1 1/2"x8"JNT COUL&RONDELLE SAC	
BP2706PC	TUBE RACCORD CHR 1-1/4" x 6" A SOUDER SAC	
BP30108	TUBE DE RALLONGE 1 1/4 X 8 CP AVEC ECROU ET RONDELLE	
BP31108	TUBES DE RALLONGE CALIBRE 22 CP 1 1/4" X 8" (A SOUDER)	
PPC10-12CP	TUYAU EXTRM FILETEES 1 1/4X12	
PPC10CP	TUYAU FILETE CAL20 1 1/4X6	
PPC11CP	TUYAU FILETE CAL20 1 1/2X6	
PPC12-12CP	TUBE RALLONGELONGE CAL22 1 1/4X12 JOINT COULISSANT	
PPC12-6CP	TUBE RALLONGELONGE CAL22 1 1/4X6 JOINT COULISSANT	
PPC13-12CP	TUBE RALLONGELONGE CAL22 1 1/2X12 JOINT COULISSANT	
PPC13-6CP	TUBE RALLONGELONGE CAL22 1 1/2 X6 JOINT COULISSANT	
PPC2706PC	TUBE RALLONGE CAL22 SOUDER 1 1/4X6	
PPC40-8B	TUBE RALLONGE JNT CLSNT 1 1/2X8	
PPC41-16B	TUBE RALLONGE DBL EXT 1 1/2 X 16	
PPC42-8B	TUBE RALLONGE JNT CLSNT 1 1/4 X8	
PPC812-5	TUYAU RLLNG FLEX&FIX 1 1/4 X 9 JOINT COULISSANT	
PPC812-6	TUYAU RLLNG FLEX&FIX 1 1/2 X12 JOINT COULISSANT	
PPC812-7	TUBE RALLONGELONGE FLEX&FIX 1 1/2	
PPC911B	TUYAU DE RALLONGE 1 1/2 X 12	
PPC944B	TUBE RALLONGE JNT CLSNT 1 1/4 X6	
PPC945B	TUBE RALLONGE JNT CLSNT 1 1/4X12	
TUBES FILETÉS	DESCRIPTION	
B32-104	TUBE VIDANGE CHR 1 1/4x4 FILETE DEUX BOUTS	
B32-106	TUBE VIDANGE CHR 1 1/4x6 FILETE DEUX BOUTS	
B32-108	TUBE VIDANGE CHR 1 1/4x8 FILETE DEUX BOUTS	
B32-110	TUBE VIDANGE CHR 1 1/4x10 FILETE DEUX BOUTS	
B32-112	TUBE VIDANGE CHR 1 1/4x12 FILETE DEUX BOUTS	
B32-118	TUBE VIDANGE CHR 1 1/4x18 FILETE DEUX BOUTS	
B32-206	TUBE VIDANGE CHR 1 1/2x6 FILETE DEUX BOUTS	
B32-208	TUBE VIDANGE CHR 1 1/2x8 FILETE DEUX BOUTS	
B32-210	TUBE VIDANGE CHR 1 1/2x10 FILETE DEUX BOUTS	
B32-212	TUBE VIDANGE CHR 1 1/2x12 FILETE DEUX BOUTS	
B32-218	TUBE VIDANGE CHR 1 1/2x18 FILETE DEUX BOUTS	
B32-236	TUBE VIDANGE LAIT 1 1/2x6 FILETE DEUX BOUTS	
B32-238	TUBE VIDANGE LAITON 1 1/2x8 FILETE DEUX BOUTS	
B32-240	TUBE VIDANGE LAIT 1 1/2x10 FILETE DEUX BOUTS	
B32-242	TUBE VIDANGE LAIT 1 1/2x12 FILETE DEUX BOUTS	

ÉVACUATION D'EAU (suite)		
TUBES DE VIDANGE (suite)	DESCRIPTION	
BP32104	TUBE DE VIDANGE 1 1/4" X 4" CP FILETE AUX DEUX EXTREMITES	
B10-4B	TUBE VID EVIER PLASTIQUE CSA 1 1/2" x 4"	
B10-6B	TUBE VID EVIER PLASTIQUE CSA 1 1/2" x 6"	
B35-106	TUBE VID LAVE-VAISSELLE LAITON 1 1/2"x6" 1/2" CUIVRE 3/4" FILETE	
B35-108	TUBE VID LAVE-VAISSELLE LAITON 1 1/2"x8" 1/2" CUIVRE 3/4" FILETE	
B35-206	TUBE VID LAVE-VAISSELLE LAITON 1 1/2" x 6" 1/2" CUIVRE	
B35-208	TUBE VID LAVE-VAISSELLE LAITON 1 1/2" x 8" 1/2" CUIVRE	
B35-400	RACC LAVE-VAISSELLE & BROUYEUR AVEC COLLETS	
B36-101	TUBE VIDANGE LAVABO CHR 1 1/4" x 6"	
B36-102	TUBE VIDANGE EVIER LB 1 1/2" x 2 5/8"	
B36-103	TUBE VIDANGE EVIER LB 1 1/2" x 3"	
B36-104	TUBE VIDANGE EVIER LB 1 1/2" x 4"	
B36-105	TUBE VIDANGE EVIER CHR 1 1/2" x 4"	
B36-106	TUBE VIDANGE EVIER LB 1 1/2" x 6"	
B36-107	TUBE VIDANGE EVIER CHR 1 1/2" x 6"	
B36-108	TUBE VIDANGE EVIER LAITON 1 1/2" x 8"	
B36-109	TUBE VIDANGE EVIER CHR 1 1/2" x 8"	
B36-110	TUBE VIDANGE EVIER LB 1 1/2" x 10"	
B36-111	TUBE VIDANGE EVIER CHR 1 1/2" x 10"	
B36-112	TUBE VIDANGE EVIER LB 1 1/2" x 12"	
BP2004PC	TUBE VIDANGE EVIER 1-1/2" x 4" SAC	
BP20209	TUBE VIDANGE CHR 1-1/2" x 6" SAC	
BP20664	TUBE VID ENTREE L-V 1-1/2"x8" 3/4" EMBRANCHEMENT 7/8" DI SAC	
BP20905	TUBE VID. EVIER PLASTIQUE NOIR 1-1/2" x 6" SAC	
BP20906	TUBE VID EVIER PLASTIQUE BLANC 1-1/2" x 12" SAC	
BP20912	TUDE VIDANGE EVIER ET LAVABO CALIBRE 22, 1 1/2"X12", CP	
BP21201	TUBE VIDANGE FLEXIBLE PLAST 1-1/2" x 12" SAC	
BP215517	TUBE VIDANGE PLASTIQUE 1 1/2" x 17 3/4"	
BP21914	TUBE VIDANGE EVIER PLASTIQUE 1-1/2" x 4" SAC	
BP21918	TUBE VIDANGE EVIER PLASTIQUE 1-1/2" x 8" SAC	
BP35106	TUBE VID LAVE-VAISSELLE LAITON 1 1/2"x6" 1/2" CUIVRE 3/4" FILETE	
BP35206	TUYAU EVACUATION LAVE-VAISSELL 20GA 1 1/2"x6", 1/2" CONNECT.	
BP36102	TUBE DE VIDANGE POUR EVIER 1 1/2" X 2 5/8"	
BP36104	TUBE DE VIDANGE POUR EVIER 1 1/2" X 4"	
BP36106	TUBE DE VIDANGE POUR EVIER 1 1/2" X 6"	
BP36108	TUBE DE VIDANGE POUR EVIER 1 1/2" X 8"	
BP9318	TUBE VID LAVE-VAISSELLE 1 1/2" x 8"	
PPC10-4B	TUYAU EVAC 1 1/2 X 4	
PPC10-8B	TUYAU EVAC EVIER 1 1/2 X 8	
PPC142CP	TUYAU EMBRCHMT CAL22 JNT CLSNT 1 1/2 X 8	
PPC35106	LAVE VAISS TUYAU EVAC 1 1/2 X6 2 CUI OU 3/4 FILET	
PPC36104	TUYAU EVAC 364	
PPC36106	TUYAU EVAC, LAVABO 1-1/2X6	
PPC906B	TUYAU EVAC 1 1/2 X 12	
PPC9-12CP	TUYAU EVA EVIER CAL22 1 1/2X12	
PPC9-6CP	TUYAU EVAC EVIER CAL22 1 1/2X6	
RENOIS	DESCRIPTION	
B38-116	RENOIS DOUBLE LAITON 16" SORTIE BOUT BRANCH JNT COUL	
B38-316	RENOIS DOUBLE LAITON 16" SORTIE BOUT BRANCH DIRECTE	
B38-316-WA	BRAS DE RENVOIS DOUBLE 15" LONG RENVOIS 16" SORTIE BOUT	
B38-416	RENOIS DOUBLE LAITON 16" CSA SORTIE BOUT BRANCH DIRECT	
B38-516	RENOIS DOUBLE LAITON 16" SORTIE CENTRE BRANCH JNT COUL	
B38-816	RENOIS DOUBLE LAITON 16" CSA SORTIE CENTRE BRANCH DIRECT	
B39-111	TUBE DE TROP-PLEIN LAITON 1" x 11" FILETE 1 BOUT	
B39-211	TUBE DE TROP-PLEIN LAITON 1" x 11" FILETE 2 BOUTS	
BP20216	BRAS RENVOI DOUBLE 1-1/2" x 15" LONG CHR SAC	
BP20223	RENVOI DOUBLE CHR 16" BRANCH JNT COUL SORTIE BOUT	
BP20224	RENVOI DOUBLE CHR 16" BRANCH JNT COUL SORTIE CENTRE	
BP20667	T POUR RENVOI DOUBLE A SORTIE CENTRALE	

ÉVACUATION D'EAU (suite)		
RENOIS (suite)	DESCRIPTION	
BP20668	T POUR RENVOI DOUBLE	
BP20669	BRAS RENVOI DOUBLE 1-1/2"x15"LONG PLASTIQUE SAC	
BP20925	RENOI DOUBLE PLASTIQUE 16" SORTIE BOUT JNT COULISSANT SAC	
BP20930	RENOI DBLE PLASTIQUE 16" SORTIE CTRE RACC JNT COUL SAC	
BP20935	RENOI DBLE PLASTIQUE 16" SORTIE BOUT RACC JNT COUL SAC	
BP20936	RENOI DBLE LAVE-VAI PLAST 16" SORTIE BOUT RACC JNT COUL SAC	
BP21921	RENOI DOUBLE PLASTIQUE 16" SORTIE CTRE RACC JNT COUL SAC	
BP21923	RENOI DOUBLE PLASTIQUE 16" SORTIE CTRE RACC DIRECT SAC	
BP21929	RENOI DOUBLE EVIER PLAST 24" SORTIE CTRE RACC JNT COUL SAC	
BP21930	RENOI DOUBLE PLASTIQUE 24" SORTIE BOUT RACC DIRECT SAC	
PPC925B	RENVOIE DBL SORTIE EN BOUT 16 JNT CLSNT AVEC TE	
PPC930B	RENVOIE DBL SORTIE CTRL 16 JNT CLSNT AVEC TE PR EVIER DBL	
SIPHONS	DESCRIPTION	
B10-011	SIPHON P CHR CAL20 CSA 1 1/4" BRIDE PROFONDE JNT RODE	
B10-012	SIPHON P CHR CAL20 CSA 1 1/2" BRIDE PROFONDE JNT RODE	
B10-101	SIPHON P CHR CAL22 1 1/4" BRIDE STANDARD	
B10-101-1	SIPHON P CHR CAL22 1 1/4" BRIDE PROFONDE	
B10-102	SIPHON P CHR CAL22 1 1/2" BRIDE STANDARD	
B10-102-1	SIPHON P CHR CAL22 1 1/2" BRIDE PROFONDE	
B10-111	SIPHON P CHR CAL20 1 1/4" BRIDE STANDARD	
B10-112	SIPHON P CHR CAL20 1 1/2" BRIDE STANDARD	
B10-112-1	SIPHON P CHR CAL20 1 1/2" BRIDE PROFONDE	
B10-121	SIPHON P CHR CAL17 1 1/4" BRIDE STANDARD	
B10-121-1	SIPHON P CHR CAL17 1 1/4" BRIDE PROFONDE	
B10-131	SIPHON P LB CAL 20 1 1/4" SANS BRIDE	
B10-132	SIPHON P LB CAL20 CSA 1 1/2" SANS BRIDE	
B10-200W2	SIPHON P PLASTIQUE CSA 1 1/4" JOINT COULISSANT	
B10-211	SIPHON P CHR CAL20 1 1/4" BRIDE STANDARD &BOUCHON	
B10-211-1	SIPHON P CHR CAL20 1 1/4" BRIDE PROFONDE &BOUCHON	
B10-212	SIPHON P CHR CAL20 1 1/2" BRIDE STANDARD &BOUCHON	
B10-221	SIPHON P CHR CAL17 1 1/4" BRIDE STANDARD &BOUCHON	
B10-222	SIPHON P CHR CAL17 1 1/2" BRIDE STANDARD &BOUCHON	
B10-301	SIPHON P CHR CAL22 1 1/4" BRIDE STANDARD 15"	
B10-301-1	SIPHON P CHR CAL22 1 1/4" BRIDE PROFONDE 15"	
B10-311	SIPHON P CHR CAL20 1 1/4" BRIDE STANDARD 15"	
B10-311-2	SIPHON P CHR CAL20 CSA 1 1/4" BRIDE PROF JNT RODE 15"	
B10-400KIT	SIPHON TUBULAIRE PLAST 1 1/2" AVEC JOINT	
B10-400TTW	SIPHON P PLASTIQUE CSA 1 1/2" UNION/ENTREE JOINT COUL	
B10-501	SIPHON S CHR CAL22 1 1/4" BRIDE STANDARD	
B10-501-1	SIPHON S CHR CAL22 1 1/4" BRIDE PROFONDE	
B10-511	SIPHON S CHR CAL20 1 1/4" BRIDE STANDARD	
B10-511-1	SIPHON S CHR CAL20 1 1/4" BRIDE PROFONDE	
B10-512	SIPHON S CHR CAL20 1 1/2" BRIDE STANDARD	
B10-5307PC	SIPHON P CHR SEMI-MOULE CSA 1 1/2" BRIDE PROFONDE &BOUCHON	
B11-111	SIPHON P REPARATION CAL20 1 1/4" JOINT COULISSANT	
B17-112	SIPHON AJUST EVIER CHR CSA CAL22 1 1/2" IPS	
B17-113	SIPHON AJUST EVIER CHR CSA CAL22 1 1/2" CUIVRE	
BP10011	SIPHON P JOINT COULISSANT 20GA CSA 1-1/4" A/ BRIDE PROFONDE	
BP10012	SIPHON P JOINT COULISSANT 20GA CSA 1-1/2" A/ BRIDE PROFONDE	
BP10132	SIPHON P LB CAL20 CSA 1 1/2" SANS BRIDE SAC	
BP105111	SIPHON S CHR CAL22 1 1/4" BRIDE PROFONDE SAC	
BP20200	SIPHON P CHR CAL22 1 1/4" BRIDE STANDARD CHR SAC	
BP20203	TUBE RENVOI CAL22 1-1/4"x1-1/4"BRIDE STD CHR SAC	
BP20204	TUBE RENVOI CAL22 1-1/2"x1-1/2"BRIDE STD CHR SAC	
BP20215	SIPHON P CHR CAL22 1 1/4" BRIDE STANDARD 15" SAC	
BP20250	SIPHON P CHR CAL.22 1 1/2" BRIDE STANDARD SAC	
BP20255	SIPHON S CHR CAL 22 1 1/4" BRIDE STANDARD SAC	
BP20663	SIPHON S PLASTIQUE 1 1/2" SANS BRIDE SAC	
BP20940	SIPHON P PLASTIQUE 1-1/2" SANS BRIDE SAC	

ÉVACUATION D'EAU (suite)		
SIPHONS (suite)	DESCRIPTION	
BP20941	SIPHON P PLASTIQUE 1-1/4" SANS BRIDE SAC	
BP20943	SIPHON P PLASTIQUE 1-1/4" SANS BRIDE SAC	
BP20960	SIPHON P REPARATION JOINT COULISSANT	
BP4001	SIPHON EN P CP CSA 1 1/4" A/BRIDE PROFONDE & BOUCHON	
BP400PVCK	SIPHON EN P 1 1/2 PVC A/ CONNECTEUR MARVEL	
BP81240K	SIPHON EN P FLEX & FIT 1 1/4	
BPK100BN	SIPHON EN P 20GA 1 1/4 X 1 1/4 NICKEL BROSSE BRIDE PROFONDE	
BPK100VB	SIPHON EN P 20GA 1 1/4 X 1 1/4 BRONZE VENITIEN BRIDE PROFONDE	
PPC100CP	SIPHON EN P CAL22 1 1/4X1 1/4	
PPC150CP	SIPHON EN P CAL22 1 1/2X 1 1/2	
PPC200CP	SIPHON EN S CAL22 1 1/4X 1 1/4	
PPC250CP	SIPHON EN S CAL22 1 1/2X1 1/2	
PPC3CP	TUYAU MURAL CAL22 1 1/4"X7" CHROME JNT CLSNT	
PPC66-3B	SIPHON EN S 1 1/2 OD SIPHON EN S	
PPC940B	SIPHON EN P 1 1/2OU1 1/4X1 1/2	
PPC941B	SIPHON EN P 1 1/4 DE SIPHON EN P	
PPC950B	SIPHON EVIER PLSTQ 1 1/2 SOUDE AU SOLVANT	
PPC960B	SIHPON RECHANGE 1 1/2 OD	
COUDE EN J	DESCRIPTION	
B15-101	COUDE J CHR CAL22 1 1/4" x 1 1/4" SANS BOUCHON	
B15-111	COUDE J CHR CAL20 1 1/4" x 1 1/4" SANS BOUCHON	
B15-112	COUDE J CHR CAL20 1 1/2" x 1 1/2" SANS BOUCHON	
B15-112-1	COUDE J LAION BRUT CAL2017 1 1/2" x 1 1/2" SANS BOUCHON	
B17-162	SIPHON J AJUST EVIER CHR CAL20 1 1/2" LB	
BP15111	COUDE EN J 20GA LAITON 1-1/4" SANS ORIFICE DE NETTOYAGE	
BP15112	COUDE EN J 20GA LAITON 1-1/2" SANS ORIFICE DE NETTOYAGE	
BP20201	COUDE J CHR CAL22 1-1/4"x1-1/4" SANS BOUCHON SAC	
BP20202	COUDE J CHR CAL22 1-1/2"x1-1/2" SANS BOUCHON SAC	
BP20207	COUDE J SIPH AJUST EVIER CAL20 1-1/2" CHR	
BP20661	COUDE J PLASTIQUE 1-1/2"x1-1/2" SANS BOUCHON SAC	
BP20946	COUDE J PLASTIQUE 1-1/4"x1-1/4" SANS BOUCHON SAC	
PPC152CP	COUDE EN J CAL20 1 1/2 X 1 1/2	
PPC1CP	COUDE EN J CAL22 1 1/4 X 1 1/4	
PPC2CP	COUDE EN J CAL22 1 1/2 X 1 1/2	
PPC812-50	COUDE J FLEX & FIX 1 1/2X1 1/2 1 1/4 X 1 1/2	
PPC946B	COUDE EN J 1 1/4 X 1 1/4	
MANCHONS ET COUDE DE RENVOI	DESCRIPTION	
B21-107	COUDE DE RENVOI CHR CAL20 2" x 5" x 7" EROUS/RONDELLES	
B28-110	MANCH DBLE JNT COUL DROIT CHR CAL20 1-1/4" x 1-1/4"	
B28-120	MANC DBLE JNT COUL CHR CAL20 1-1/2" X 1-1/4" DROIT	
B28-130	MANCH DBLE JNT COUL DROIT CHR CAL20 1-1/2" x 1-1/2"	
B28-140	MANCH DBLE JNT COUL ANGLE CHR CAL20 1-1/4" x 1-1/4" x 90DEG	
B28-145	MANCH DBLE JNT COUL ANGLE CHR CAL20 1-1/2" x 1-1/2" x 90DEG	
B28-150	MANCH DBLE JNT COUL ANGLE CHR CAL20 1-1/4" x 1-1/4" x 45DEG	
B28-155	MANCH DBLE JNT COUL ANGLE CHR CAL20 1-1/2" x 1-1/2" x 45DEG	
BP20241	MANCHON DBL JNT COULISSANT CHR 1-1/4" x 1-1/4" CAL.20 SAC	
BP20242	COUDE DBLE JNT COULISSANT CHR 1-1/4" x 1-1/4" 90 CAL20 SAC	
BP20243	COUDE DBLE JNT COULISSANT CHR 1-1/4" x 1-1/4" 45 CAL20 SAC	
BP20246	COUDE DBLE JNT COULISSANT CHR 1-1/2" x 1-1/2" 90 CAL20 SAC	
BP20554	MANCHON DBL JNT COULISSANT CHR 1-1/2" x 1-1/2" SAC	
BP20555	COUDE DBLE JNT COULISSANT CHR 1-1/2" x 1-1/2" 90DEG SAC	
BP21215	MANCHON DBLE JNT COUL FLEX PLAST 1-1/4" OU 1-1/2" x 1-1/2" SAC	
BP29511	COUDE COLLAGE A SOLVANT PLAST 1-1/2" 90DEG	
PPC134	MANCHON DROIT CALIBRE 22 1-1/2"	
PPC137	MANCHON RCDMT 45DEG CALIBRE 22 1-1/4"	
PPC169	MANCHON RCDMT DROIT CALIBRE 22 1-1/4"	
PPC20CP	COUDE MOULE 1-1/2" IPS	
PPC242	MANCHON RCDMT 90 DEG CALIBRE 22 1-1/4"	
PPC812-15	MANCHON JNT CLSNT FLEX & FIX 1-1/2"	

DRAINS DE LAVABO	
DRAINS DE LAVABO	DESCRIPTION
B20-108	BONDE VIDANGE PO CHR CAL20 CSA 1MCX 1 1/4" x 8"
B20-306	BONDE VIDANGE PO CHR CAL20 CSA 3MCX LAITON 1 1/4" x 6" SAC
B20-306B	BONDE VIDANGE PO CHR CAL20 CSA 4MCX LAITON 1 1/4" x 6" BOITE
B20-316	BONDE VIDANGE PO CHR CAL20 3MCX LAITON 1 1/4" x 6" SAC
B20-326	BONDE VIDANGE PO CHR CAL17 CSA 2MCX 1 1/4" x 8"
B20-426	DRAIN MECANIQUE CHR CSA 1 1/4"x6" TUBE P/LAVABO LAITON
B20-426BN	DRAIN MECANIQUE BN PVD 1 1/4"x6" TUBE P/LAVABO LAITON
B20-426BN	DRAIN MECANIQUE BN PVD 1 1/4"x6" TUBE P/LAVABO LAITON
B20-426PLA	DRAIN MECANIQUE CHR 1 1/4" x 8" POUR LAVABO PLAST
B20-428	DRAIN FLIP CHR POUR VASQUE 1 1/4" X 6" TUBE LAITON
B20-428BN	DRAIN FLIP NB POUR VASQUE 1 1/4" X 6" TUBE LAITON
B20-429	DRAIN PRESTO CHR POUR VASQUE 1 1/4" X 6" TUBE LAITON
B20-429BN	DRAIN PRESTO NB POUR VASQUE 1 1/4" X 6" TUBE LAITON
B75SSABS	BONDE VIDANGE PO CHR PLASTIQUE 1-1/4" x 5" SAC
BP1686K	BONDE DE VID PRESTO VASQUE 1-1/4"PO X 6PO, CAL20
BP1811K	RONDELLE 11/4 POUR CREPINE D'ÉVIER
BP20219	BONDE VIDANGE PO CHR. CAL22 MONOPIECE 1-1/4" x 5" SAC
BP20306B	BONDE D'EVACUATION 3 PIECES 1 1/4"x6" 20GA CSA
BP20316	BONDE D'EVACUATION 3 PIECES 1 1/4"x6" 20GA BOUCHON/CHAINE
BP20316	BONDE D'EVACUATION 3 PIECES 1 1/4"x6" 20GA BOUCHON/CHAINE
BP20-425	BONDE DE VID CARREE AVEC EVENT 1-1/4"PO X 8"PO, CAL 20, CP
BP20426	DRAIN MECANIQUE CHR CSA 1 1/4" x 8" LAVABO (LAITON)
BP20426BN	DRAIN MECANIQUE BN PVD 1 1/4"x6" TUBE P/LAVABO LAITON
BP20-426P	DRAIN MECANIQUE CHR 1 1/4" x 8" POUR LAVABO SAC
BP20428	DRAIN FLIP CHR POUR VASQUE 1 1/4" X 6" TUBE LAITON
BP20-428	DRAIN FLIP CHR POUR VASQUE 1 1/4" X 6" TUBE LAITON
BP20428BN	DRAIN FLIP BN POUR VASQUE 1 1/4" X 6" TUBE LAITON
BP20429	BONDE D'EVACUATION PRESTO CP 1 1/4" X 6"
BP20-429	DRAIN PRESTO CHR POUR VASQUE 1 1/4" X 6" TUBE LAITON
BP20429BN	BONDE D'EVACUATION PRESTO BN 1 1/4" X 6"
BP20-429BN	BONDE D'EVACUATION PRESTO BN 1 1/4" X 6"
BP205680PC	BONDE EVACUATION TAMIS OUVERT 17GA CSA 1 1/4"x6" CP A/ EVENT
BP20-5700PC	BONDE VID CHR PO CSA/CUPC DCTR CAL19 TAMIS MOULE 1 1/4" LAITON
BP3008PC	BONDE VID PO CHR CAL22 LAITON 1-1/4" x 8" SAC
BP3902	BONDE DE VIDANGE CALIBRE 20 1-1/4x5-3/4 A/ CREPINE OUVERTE
BP3903	BONDE DE VIDANGE CALIBRE 20 1-1/4x5-3/4 A/ CHAINE & ARRET
BP3906	BONDE DE VIDANGE CALIBRE 17 A/ GRILLE OUVERTE 1 1/4"
BP3908	BONDE DE VIDANGE CALIBRE 17 1-1/4" CSA A/BOUCHON & CHAINE
BPK820-77BN	BONDE D'EVACUATION MECANIQUE BN, 2PC, 1 1/4, W/4" TLPC,
BPK820-77VB	BONDE D'EVACUATION MECANIQUE VB, 2PC, 1 1/4, W/4" TLPC,
PPC19PC	BONDE VIDANGE 1PIECE CAL22 5PO
PPC20306	BONDE VIDANGE A EVENT LAITON 4X6"
PPC20428	BONDE VIDANGE, EVENT, PIVOT CP
PPC20428BN	PIVOT POP-UP NB RECIPIENT 1 1/4" X 6" EXTREMITE LAITON
PPC20429	BONDE VIDANGE PRST 11/4" CP
PPC20429BN	BONDE VIDANGE PRST 11/4" NB
PPC3008PC	BONDE VIDANGE 1PIECE CAL22 8PO
PPC75SSABS	BONDE VIDANGE 5PO BORDURE SS
PPC812-70	BONDE VIDANGE FLEX&FIX 1 1/4
PPC820-70	BONDE D'EVAC 1 1/4 CP PLASTIQUE
PPC820-71	BOUCHON LAVABO POUR P PFISTER
PPC820-72	TIGE ET COURROIE DE DRAIN
PPC820-73	ENS TIGE CENTRL DRAIN-PFISTER
PPC820-77	ENSMBL MECA LAVABO 1 1/4
PPC820-77BN	ENSMBL MECA LAVABO 1 1/4" NICKEL BROSSE
B20-246	BONDE VIDANGE CO CHR CAL22 1 1/4" x 6"
BP681K	BONDE D'EVACUATION 22GA BRASS BOUCHON/CHAINE 1 1/4" X 5" CP
PPC820-75	BONDE VIDANGE 1PIECE CAL22 5PO

DRAINS DE BAIN	
DRAINS DE BAIN	DESCRIPTION
B60-165	TROP-PLEIN CABLE-ACTION ABS GARNITURE CHR (DEMI EMBALLAGE)
B60-166	TROP-PLEIN CABLE-ACTION ABS GARNITURE CHR (COMPLET)
B60-316FL	DRAIN DE BAIN FOOTLOK 16 PO LAITON BRUT, FLEX, 1 1/2 CSA
B60-316LT	DRAIN DE BAIN LEVER TOUR 16 PO LAITON BRUT, FLEX, 1 1/2 CSA
B60-316PC	DRAIN DE BAIN CHAINE 16 PO LAITON BRUT, FLEX, 1 1/2 CSA
B60-320FL	DRAIN DE BAIN FOOTLOK 20 PO LAITON BRUT, ONDULE, 1 1/2 CSA
B60-320LT	DRAIN DE BAIN LEVER TOUR 20 PO LAITON BRUT, FLEX, 1 1/2 CSA
B60-320PC	DRAIN DE BAIN CHAINE 20 PO LAITON BRUT, FLEX, 1 1/2 CSA
B60-604CP	DRAIN DE BAIN CHR LAITON CSA 1 1/2" CAL20 CHAINE & BOUCHON
B60-61	DRAIN DE BAIN PLASTIQUE 1 1/2" CHAINE & BOUCHON
B60-610CP	DRAIN DE BAIN CHR ABS CHAINE & BOUCHON COMPLET
B60-611CP	DRAIN DE BAIN CHR ABS CHAINE & BOUCHON SANS TUYAU
B60-620CP	DRAIN DE BAIN CHR ABS LEVER/TOURNER COMPLET
B60-621CP	DRAIN DE BAIN CHR ABS LEVER/TOURNER SANS TUYAU
B60-63	DRAIN DE BAIN PLASTIQUE 1 1/2" FOOTLOK
B60-630CP	DRAIN DE BAIN CHR ABS FOOTLOK COMPLET
B60-631CP	DRAIN DE BAIN CHR ABS FOOTLOK SANS TUYAU
B60-631DSBN	DRAIN DE BAIN CHR ABS FOOTLOK SANS TUYAU, NICKEL BROSSÉ
B60-710SCP	DRAIN DE BAIN CHR LAIT 20" CSA 1 1/2" CAL20 LEVER/TOURNER
BP60-165	DRAIN DE BAIN ACTIONNE PAR CABLE 1-1/2" SCH.40 SANS TUYAU
BP60-166	DRAIN DE BAIN ACTIONNE PAR CABLE 1-1/2" X 15" SCH.40
BP60-604CP	DRAIN DE BAIN BOUCHON & CHAINE 1-1/2" X 15" LAITON
BP60-610CP	DRAIN DE BAIN BOUCHON & CHAINE 1-1/2" X 15" SCH.40
BP60-611CP	DRAIN DE BAIN BOUCHON & CHAINE 1-1/2" SCH.40 SANS TUYAUX
BP60-620CP	DRAIN DE BAIN LIFT & TURN 1-1/2" X 15" SCH.40
BP60-621CP	DRAIN DE BAIN LIFT & TURN 1-1/2" SCH.40 SANS TUYAUX
BP60-631CP	DRAIN DE BAIN FOOT LOK 1-1/2" SCH.40 SANS TUYAUX
BPK630ABS	DRAIN DE BAIN FOOT LOK 1-1/2" X 15", SCH.40
BPK630ABSDBN	DRAIN DE BAIN FOOT LOK 1-1/2" X 15", SCH.40
BPK645ABSDBN	DRAIN DE BAIN ACTIONNE PAR CABLE 1-1/2" X 15" NICKEL BROS
BPK650ABSDBN	DRAIN DE BAIN ROLLER BALL SCH 40
BPK71W	DRAIN DE BAIN TRIADE FOOT LOK 1-1/2" X 15"
ENSEMBLES DE GARNITURES ET PIÈCES	
B1308LRU	TROP-PLEIN BAIGNOIRE RONDELLE MOUSSE
B20879W	TROP-PLEIN BAIGNOIRE RONDELLE CAOUTCHOUC
B606-3PC	TROP-PLEIN DRAIN ACIER INOX 1 1/2" POUR B60 604CP
B63-1	TROP-PLEIN DRAIN CHR 1 7/8" "FOOTLOK"
B63-11RU	TROP-PLEIN RONDELLE BOUCHON FOOTLOK
B63-1B	TROP-PLEIN DRAIN CHR 1 7/8" CHAINETTE & BOUCHON
BP20965	RONDELLE POLY PAIRE 1-1/2" x 1-1/4" & 1-1/2" x 1-1
BP631	TROP-PLEIN CARTOUCHE CHR FOOTLOK COMPLET
BP6311RU	TROP-PLEIN RONDELLE BOUCHON FOOTLOK
BP631F	TROP-PLEIN CARTOUCHE CHR FOOTLOK COMPLET SAC
BPK820-10DSBN	PLAQUE DE TROP PLEIN, NICKEL BROSSE
BPK820-10PC	PLAQUE DE TROP PLEIN, CHROME POLI
BPK821-39	RONDELLE POUR TROP PLEIN DE BAIGNOIRE A CROCHET
BPK826-11DSBN	PLAQUE DE TROP PLEIN, 2 TROUS NICKEL BROSSÉ
BPK826-11PC	PLAQUE DE TROP PLEIN, 2 TROUS CHROME POLISH
BPK826-12DSBN	2 VIS POUR PLAQUE DE TROP PLEIN, NICKEL BROSSÉ
BPK826-12PC	2 VIS POUR PLAQUE DE TROP PLEIN, CHROME POLI
BPK826-20DSBN	ENSEMBLE DE REMPLACEMENT POUR DRAIN DE BAIN FOOTLOK NICKEL
BPK826-20PC	ENSEMBLE DE REMPLACEMENT POUR DRAIN DE BAIN FOOTLOK CP
BPK826-22	RONDELLE POUR TROP DE RENVOI 1 1/2", CAOUTCHOUC
BPK826-3	RONDELLE POUR TROP PLEIN DE BAIGNOIRE, CAOUTCHOUC SPONGIEUX
BPK826-34DSBN	ENSEMBLE DE REMPLACEMENT POUR DRAIN BAIN ROLLER BALL NICK BR
BPK826-34PC	ENSEMBLE DE REMPLACEMENT POUR DRAIN BAIN ROLLER BALL CHR.PO.
BPK826-66AC	ENSEMBLE DE GARNITURE FOOTLOK 5/16" TIGE FILETE AC
BPK826-66DSBN	ENSEMBLE DE GARNITURE FOOTLOK 5/16" TIGE FILETE BN
BPK826-66PC	ENSEMBLE DE GARNITURE FOOTLOK 5/16" TIGE FILETE PC

ENSEMBLES DE GARNITURES ET PIÈCES (suite)

BPK826-66VB	ENSEMBLE DE GARNITURE FOOTLOK 5/16" TIGE FILETE BRONZE
BPK826-71DSBN	ENSEMBLE DE GARNITURE FOOTLOK UN TROU
BPK826-81DSBN	ENSEMBLE DE GARNITURE FOOTLOK NICKEL BROSSÉ
BPK826-81PC	ENSEMBLE DE GARNITURE FOOTLOK CHROME POLI
BPK826-81VB	ENSEMBLE DE GARNITURE FOOTLOK BRONZE VÉNITIEN
BPK863-11	RONDELLE DE REMPLACEMENT FOOTLOK, CAOUTCHOUC
BPK863-50DSBN	CARTOUCHE DE REMPLACEMENT FOOTLOK, 3/8" TIGE FILETÉE
PPC820-10DSBN	PLAQUE TROP-PLEIN NB
PPC826-10	PLAQUE TROP-PLEIN 1TR AVEC VIS CP
PPC826-11	PLAQUE TROP-PLEIN 2TR AVEC VIS CP
PPC826-11DSBN	PLAQUE TROP-PLEIN 3TR AVEC VIS BN
PPC826-2	RONDELLE BISAUTEE TROP-PLEIN
PPC826-20	DRAIN DE BAIGNOIRE ENSMBL COMP ACTIONNE AU PIED
PPC826-20BN	ENS REMP DRAIN BAIN FOOT LOK NICKEL BROSSE
PPC826-3	RONDELLE BISAUTEE POUR W & O
PPC826-34	ENS REMP DRAIN BAIN ROLLERBALL CP
PPC826-35BN	BOUCHON BAIN CAMOUFLANT BN NICKEL BROSSE
PPC826-35PC	BOUCHON BAIN CAMOUFLANT CHROME
PPC826-4	RONDELLE PLATE POUR W & O
PPC826-63	CREPINE CORPS LAITON
PPC826-66BN	ENS GARNITURES FOOT LOK BN ADAPTEUR 1 TROU
PPC826-66PC	ENS GARNITURES FOOT LOK CP ADAPTEUR 1 TROU
PPC826-81PC	ENS GARNITURES ROLLER BALL CP

ÉCROUS, RACCORDS ET RONDELLES

ÉCROUS, RACCORDS ET RONDELLES	DESCRIPTION
B55-105	ECROU COUL PLAQUE LAITON 1 1/4" x 1 1/4"
B55-115	ECROU COUL PLAQUE LAITON 1 1/2" x 1 1/2"
B55-120	ECROU COULISSANT CHR 1 1/4" x 1 1/4"
B55-130	ECROU COULISSANT CHR 1 1/2" x 1 1/2"
B55-140	ECROU COULISSANT LAITON 1 1/4" x 1 1/4"
B55-145	ECROU COULISSANT LAITON 1 1/2" x 1 1/2"
B55-150	ECROU COUL LAITON PLAQUE CHR 1 1/4" x 1 1/4"
B55-160	ECROU COUL LAITON PLAQUE CHR 1 1/2" x 1 1/2"
B55-170	RONDELLE CAOUTCHOUC 1 1/4" x 1 1/4"
B55-175	RONDELLE CAOUTCHOUC 1 1/2" x 1 1/2"
B74-150	RONDELLE POLY POUR TUBE VID 1 1/2"
B74-225	RONDELLE POLY 1 1/4"
B74-250	RONDELLE POLY 1 1/2"
BP20955	JOINT COULISSANT PLASTIQUE 1-1/2" x 1-1/2" SAC
BP20956	JOINT COULISSANT PLASTIQUE 1-1/4" x 1-1/4" SAC
BP25509	ECROU COULISSANT METAL CHR 1-1/4" x 1-1/4" & RONDELLE SAC
BP25510	ECROU COULISSANT METAL CHR 1-1/2" x 1-1/4" & RONDELLE SAC
BP25511	ECROU COULISSANT METAL CHR 1-1/2" x 1-1/2" & RONDELLE SAC
BP25513K	ASSORTIMENT DE RONDELLES POUR JOINT COULISSANT
BP25515	RONDELLE POLY POUR TUBE VID 1/2" SAC
BP25516	RONDELLE CAOUTCHOUC PAIRE 1-1/4" SAC
BP25517	RONDELLE CAOUTCHOUC PAIRE 1-1/2" SAC
BP25519	RONDELLE POLY PAIRE 1-1/2" SAC
BP25535	RONDELLE POLY PAIRE 1-1/4" SAC
BP50915K	RONDELLE DE CAOUTCHOUC 1 1/4 SJ
BP55145	ECROU A JOINT COULISSANT LAITON 1 1/2" X 1 1/2"
BP55-5WK	ECROU SJ 1 1/2 X 1 1/2
BP57-5WK	RONDELLE POLYETHYLENE 1 1/4
BP65-5K	RONDELLE POLYETHYLENE 1 1/2
BP915DK	ECROU A JOINT COULISSANT AVEC RONDELLE
PPC835-57	RONDELLE MACK BONDE VIDANGE 1 1/4 X 2 X 3/8
PPC855-10	ECROU JNT CLSSNT 1 1/2 X 1 1/4 AVEC RONDELLE
PPC855-11	ECROU JNT CLSSNT 1 1/2 X 1 1/2 AVEC RONDELLE

ÉCROUS, RACCORDS ET RONDELLES (suite)

PPC855-13	RONDELLES JNT CLSNT ASSORTIES
PPC855-15	RONDELLES TUYAU D'EVAC 1 1/2
PPC855-16	RONDELLES JNT CLSNT 1 1/4
PPC855-17	RONDELLES JNT CLSNT 1 1/2
PPC855-19	POLYWASHER 1 1/2 X 1 1/2
PPC855-35	RONDELLES POLY 1 1/4 X 1 1/4
PPC855-70	ECART ANTI-RETOUR
PPC855-75	RACCORD PR BROYEUR A DECHETS AVEC PINCES
PPC855-9	ECROU JNT CLSNT 1 1/4 X 1 1/4 AVEC RONDELLE
PPC955B	ECROU JNT CLSST 1 1/2 X 1 1/2
PPC956B	ECROU JNTCLST 1 1/4X1 1/4 ROND
PPC965	RONDELLES POLY 1 1/2 X 1 1/4 & 1 1/2 X 1 1/2
PPC966	RONDELLES JNT CLST 1 1/2X1 1/4 RONDELLES CAOUTCHOUC

BRIDES

BRIDES	DESCRIPTION
B54-340	BRIDE STANDARD CHR 1 1/2" IPS
B54-370	BRIDE STANDARD CHR 1 1/4" DE
B54-400	BRIDE STANDARD CHR 1 1/2" DE
B54-490	BRIDE PROFONDE CHR 1 1/4" DE
B54-520	BRIDE PROFONDE CHR 1 1/2" DE
B54-550	BRIDE PROFONDE CARREE CHR 1 1/4"DE
B54-580	BRIDE PROFONDE CARREE CHR 1 1/2"DE
BP20295	BRIDE STANDARD CHR 1 1/4" DE SAC
BP20296	BRIDE STANDARD CHR 1 1/2" DE SAC
BP20298	BRIDE PROFONDE CHR 1 1/4" DE SAC
BP20299	BRIDE PROFONDE CHR 1 1/2" DE
BP54550	BRIDE STYLE CARRE CP 1 1/4" OD
BP54580	BRIDE STYLE CARRE CP 1 1/2" OD
BP856K	BRIDE STANDARD CHR 1 1/2" IPS
PPC96PC	BRIDE STANDARD CHR 1 1/2" DE
PPC97PC	BRIDE STANDARD CHR 1 1/4" DE